

FELCO 9 -

Κλαδευτικό ψαλίδι - Υψηλής απόδοσης - Εργονομικό - Για αριστερόχειρες

Made in Switzerland by FELCO



25mm/1in.



S L



L R



210mm/8.3in.



245g/8.6oz.



> **Αξιοπιστία:** πρακτικές λαβές, ελαφριές και ισχυρές, από σφυρηλατημένο αλουμίνιο και με εγγύηση εφ' όρου ζωής* / βιδωτή λάμα και κόντρα λάμα από βαμμένο χάλυβα υψηλής ποιότητας / καθαρή και ακριβής τομή / τα εξαρτήματα μπορούν να αντικατασταθούν

> **Αποτελεσματικότητα:** εύκολη και σταθερή ρύθμιση κοπής / εγκοπή για κοπή συρμάτων / αυλάκι καθαρισμού λάμας

> **Εργονομία:** προστασία του χεριού και του καρπού και βέλτιστη απόδοση χάρη στο ιδανικό σχήμα των λαβών, την κεκλιμένη κεφαλή και το ελαστικό σημείο απορρόφησης των κραδασμών / αντιολισθητική επένδυση

ΣΥΝΙΣΤΑΤΑΙ ΓΙΑ

Σας συνιστούμε τα εξής (★ = Συνιστούμε, ★★ = Συνιστούμε θερμά, ★★★ = Καλύτερη επιλογή)

Αμπελουργία	★★★
Δενδροκομία	★★★
Κηπουρική	★★★
Πάρκα και κήποι	★★★
Φυτώρια	★★★
Μικρά χέρια	★★★
Χέρια μετρίου μεγέθους	★★★
Μεγάλα χέρια	★★★
Για δεξιόχειρες	★★★
Αριστερόχειρας	★★★

ΤΑ ΣΗΜΕΙΑ ΥΠΕΡΟΧΗΣ



Εγκοπή για κοπή συρμάτων

Οι λεπίδες των ψαλιδιών διαθέτουν ειδική εγκοπή , η οποία επιτρέπει το κόψιμο συρμάτων μικρής διαμέτρου, χωρίς να φθείρεται η λεπίδα.



Αυλάκι καθαρισμού λεπίδας

Η αυλάκωση για τους χυμούς αποτρέπει το κόλλημα της λεπίδας όταν κόβετε ένα "χυμώδες" ξύλο. Εξοικονομεί χρόνο και κάνει το κλάδεμα ευκολότερο καθαρίζοντας τους χυμούς και τα ρινίσματα μετά από κάθε τομή.



Μικρομετρική ρύθμιση

Το σύστημα μικρομετρικής ρύθμισης της FELCO (λεπίδας - τσεκουριού), εγγυάται τη βέλτιστη απόδοση τους καθόλη τη διάρκεια ζωής του εργαλείου. Εξασφαλίζει λείο και καθαρό κλάδεμα.




Σύστημα απορρόφησης κραδασμών

Το ελαστικό σημείο σύγκρουσης των λαβών της FELCO μειώνει τους κραδασμούς κατά την κοπή, προστατεύοντας έτσι το χέρι και τον καρπό.



Λαβές από σφυρηλατημένο αλουμίνιο

Ελαφριές στο βάρος, ανθεκτικές και σταθερές χάρη στο ειδικό κράμα αλουμινίου και τη μέθοδο σφυρηλάτησης, που χρησιμοποιείται στην κατασκευή των λαβών. Ο εξοπλισμός συνοδεύεται από εγγύηση εφ' όρου ζωής*.



Πλάγια κοπτική κεφαλή

Η πλάγια κοπτική κεφαλή, είναι ειδικά σχεδιασμένη για να μειώνει τον κίνδυνο μυοσκελετικών τραυματισμών και να προσφέρει πιο ξεκούραστο κλάδεμα.

ΠΑΡΕΛΚΟΜΕΝΑ



FELCO 902
Εργαλεία ακονίσματος
Πέτρα ακονίσματος



FELCO 903
Εργαλεία ακονίσματος
Ακόνι - Διαμάντι



FELCO 910
Θήκες πιστολιών
Δέρμα - Με ειδική υποδοχή για
ζώνη και clip



FELCO 912
Θήκες πιστολιών
Δέρμα - Με clip ζώνης

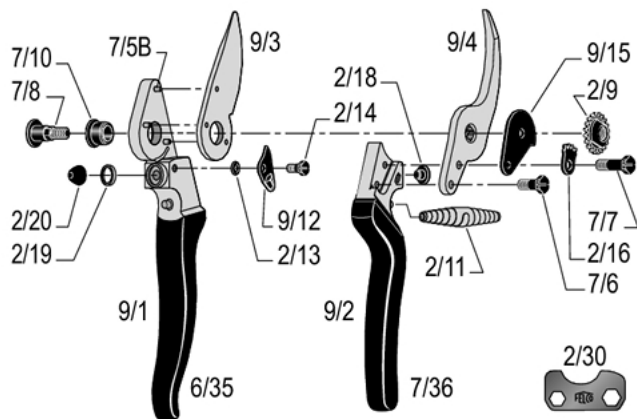


FELCO 980
Προϊόντα συντήρησης
Αντιδιαβρωτικό σπρέι





































FELCO 990
Προϊόντα συντήρησης
Λιπαντικό γράσο

ΑΝΤΑΛΛΑΚΤΙΚΑ




FELCO	Αρ. Κατ.	Καθορισμός	Σύνθεση	Γραμμοκωδικός UCC
	2/30	Κλειδί ρύθμισης	1x 2/30	
	9/3	Λεπίδα	1x 9/3	
	9/4	Λεπίδα αμονιού με βίδα	1x 9/4 + 1x 7/6	
	7/90	Κιτ	1x 7/7 + 1x 2/16 + 1x 2/9 + 1x 7/8	
	2/91	Κιτ	2x 2/11	
	2/93	Κιτ	4x 2/18 + 6x 2/20	
	7/94	Κιτ	1x 2/9 + 1x 7/8	
	9/1	Χειρολαβή χωρίς λεπίδα	1x 9/1 + 3x 7/5B + 1x 2/19 + 1x 2/20 + 1x 7/10 + 1x 2/13 + 1x 9/12 + 1x 2/14 + 1x 7/35	
	9/2	Χειρολαβή χωρίς λεπίδα αμονιού	1x 9/2 + 1x 2/18 + 1x 7/36	

	6/35	Πλαστική επίστρωση για χειρολαβή λεπίδας	1x 6/35	 7 83929 40219 2
	7/36	Πλαστική επίστρωση για λεπίδα αμονιού / χειρολαβή αμονιού	1x 7/36	 7 83929 40239 0
	7/5B	Περτσίνι για λεπίδα	1x 7/5B	 7 83929 40240 6
	7/6	Βίδα για λεπίδα αμονιού	1x 7/6	 7 83929 40241 3
	7/8	Μπουλόνι	1x 7/8	 7 83929 40243 7
	2/9	Παξιμάδι	1x 2/9	 7 83929 40169 0
	7/10	Επένδυση	1x 7/10	 7 83929 40235 2
	2/11	Λευκό ελατήριο	1x 2/11	 7 83929 40152 2
	9/12	Λαβή αντίχειρα	1x 9/12	 7 83929 40286 4
	2/13	Ελατήριο λαβής αντίχειρα	1x 2/13	 7 83929 40154 6
	2/14	Βίδα λαβής αντίχειρα	1x 2/14	 7 83929 40155 3
	9/15	Πλάκα συγκράτησης	1x 9/15	 7 83929 40287 1
	2/16	Τμήμα ασφάλισης	1x 2/16	 7 83929 40157 7
	7/7	Βίδα για τμήμα ασφάλισης	1x 7/7	 7 83929 40242 0
	2/18	Εξάρτημα απόσβεσης κραδασμών	1x 2/18	 7 83929 40159 1

	2/19	Κοπή άκρων	1x 2/19	 7 83929 40160 7
	2/20	Αμορτισέρ	1x 2/20	 7 83929 40162 1

ΕΠΙΣΚΕΥΕΣ



Καθαρισμός

Σας συνιστούμε να καθαρίζετε το εργαλείο σας μετά από κάθε χρήση. Εάν το εργαλείο σας είναι ιδιαίτερα ακάθαυτο, ή μπορεί να σκουριάσει μετά από έκθεση σε υγρασία, μην καθυστερήσετε τον καθαρισμό του.



Λάδωμα

Μετά τον καθαρισμό, σας συμβουλεύουμε να λαδώσετε το εργαλείο σας για να το προστατεύσετε από διάβρωση. Το λάδωμα θα βοηθήσει στην απεμπλοκή του εργαλείου.



Ακόνισμα

Σας συνιστούμε να ακονίζετε τα εργαλεία σας τουλάχιστον μία φορά την ημέρα, ωστόσο, εάν πιστεύετε ότι το εργαλείο δεν κόβει τόσο καλά όσο συνήθως, ακονίστε το αμέσως!



Αφαίρεση

Σας συνιστούμε να αποσυναρμολογείτε το εργαλείο σας σε τακτική βάση, τουλάχιστον όταν φαίνεται να έχει μπλοκάρει.

ΑΝΤΙΚΑΤΑΣΤΑΣΗ ΕΝΟΣ ΕΞΑΡΤΗΜΑΤΟΣ



Αντικατάσταση της λεπίδας

Όταν η λεπίδα και η λεπίδα αμονιού δεν κόβουν πλέον, ή όταν η λεπίδα έχει υποστεί σοβαρή ζημιά, σας συνιστούμε να την αντικαταστήσετε.

Ρυθμίστε τη λειτουργία της λεπίδας και της λεπίδας αμονιού ρυθμίζοντας το σφίξιμο του παξιμαδιού. Η λεπίδα πρέπει να εφάπτεται στη λεπίδα αμονιού κατά τουλάχιστον το 2/3 του μήκους της.



Αντικατάσταση της λεπίδας αμονιού

Όταν η λεπίδα και η λεπίδα αμονιού δεν κόβουν πλέον και η λεπίδα αμονιού έχει υποστεί σοβαρή ζημιά, σας συνιστούμε να την αντικαταστήσετε.



Αντικατάσταση του αμορτισέρ

Όταν το εργαλείο κλείνει πολύ απότομα κατά το κλάδεμα και το εξάρτημα απόσβεσης κραδασμών είναι σε καλή κατάσταση, πρέπει να αντικαταστήσετε το αμορτισέρ.



Αντικατάσταση του εξαρτήματος απόσβεσης κραδασμών

Όταν το εργαλείο κλείνει πολύ απότομα κατά το κλάδεμα και το αμορτισέρ είναι σε καλή κατάσταση, πρέπει να αντικαταστήσετε το εξάρτημα απόσβεσης κραδασμών.



Αντικατάσταση της λαβής αντίχειρα

Όταν η λαβή αντίχειρα έχει υποστεί ζημιά και είναι χαλαρή κατά τη χρήση, ακόμα κι αν ρυθμίσετε τη βίδα, τότε αντικαταστήστε την.



Αντικατάσταση των πλαστικών επιστρώσεων για χειρολαβές

Εάν οι επιστρώσεις έχουν υποστεί ζημιά, μπορείτε να τις αντικαταστήσετε.

Εμβυθίστε τις επιστρώσεις σε βραστό νερό για 2 λεπτά – συνιστώμενη κόλλα: Loctite 415.